

# 双轴数显水平仪/陀螺角度仪

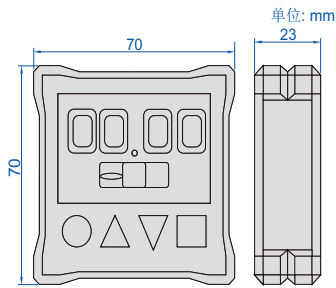
注意：硬塑料外壳

超差蜂鸣报警

数据传输

读数自动翻转

带背光

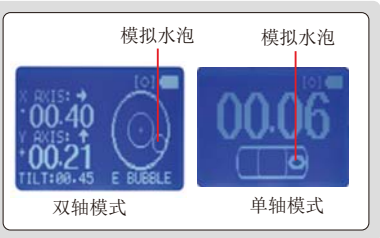


2199-1

背面带M4螺纹孔，可用于固定



孔距40mm



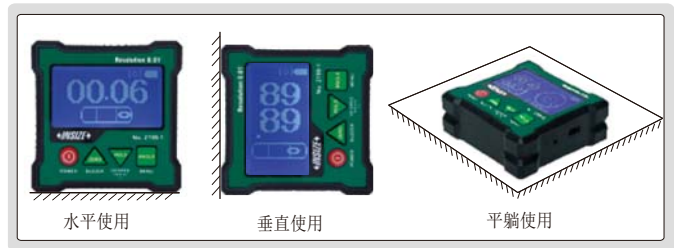
模拟水泡

模拟水泡

双轴模式

单轴模式

- 符合JB/T电子数显倾角尺国家机械行业标准
- 可测单轴/双轴水平倾角，陀螺仪技术可测量任意方向平面夹角
- 硬塑料外壳，带V型槽，四边带磁性
- 底面朝上时读数自动翻转
- 超差蜂鸣报警功能
- 按键：开/关，置零，锁定，显示单位(? mm/m, %), 菜单
- 3.7V充电锂电池，满电连续工作时间40h
- 30分钟自动关机
- 数据传输接口
- 标配安卓和苹果系统手机APP
- 可选附件：
  - 有线数据线传输(型号2199-A01)
  - 无线蓝牙传输(型号2199-A02)传输距离10m(无遮挡，无电磁干扰条件下)



水平使用

垂直使用

平躺使用

型号	测量范围	分辨率	精度
2199-1	单轴水平倾角: 4x90° 双轴水平倾角: ±40°	0.01°	0~20°时±0.08° 20~70°时±0.15° 70~90°时±0.08°
	陀螺角度仪: 360°	0.1°	±0.5°



2199-A01(选配)



2199-A02(选配)

测量任意方向平面夹角(陀螺仪技术)



在第一个面上按“ANGLE”按键，慢慢旋转(旋转速度<90°/s)至被测量的第二个面，屏幕显示角度值

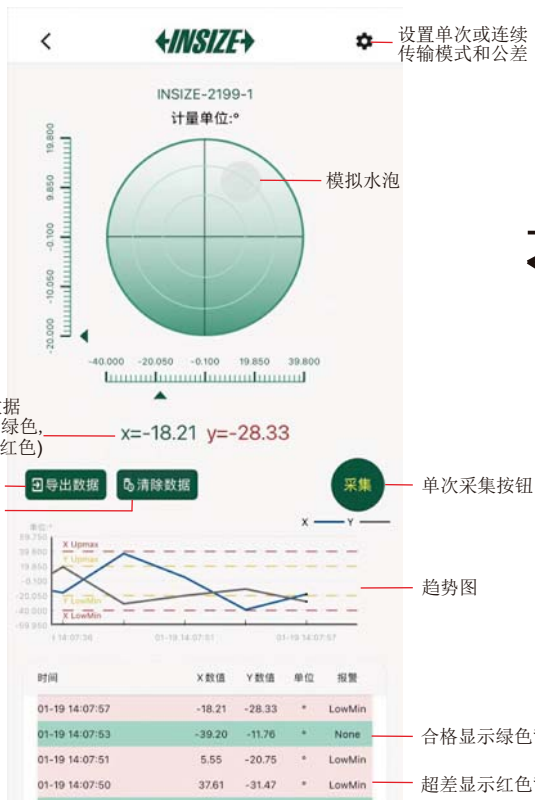


选配2199-A01连接电脑



选配2199-A02连接手机

## 双轴模式



## 单轴模式

